



H. 200cm
SP. 6mm



Parete doccia con apertura a porta battente. L'apertura dell'anta è verso l'esterno.

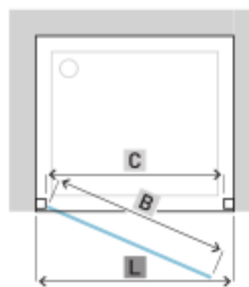
Shower wall with swing door opening. The door opens outwards.

Paroi de douche avec ouverture de porte battante. La porte s'ouvre vers l'extérieur.

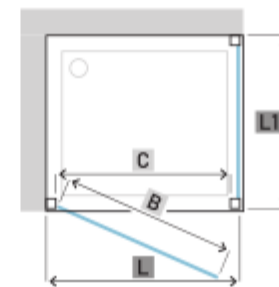
Douchewand met draaideuropening. De deur gaat naar buiten open.

Duschwand mit Flügeltüröffnung. Die Tür öffnet sich nach außen.

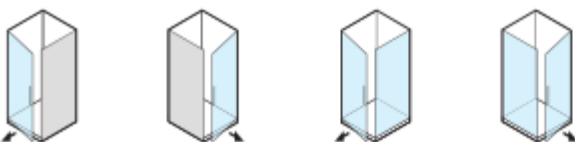
CONFIGURAZIONE IN NICCHIA / NICHE
CONFIGURATION / CONFIGURATION EN NICHE /
NISCONFIGURATIE / NISCHENKONFIGURATION



CONFIGURAZIONE AD ANGOLO / CORNER
CONFIGURATION / CONFIGURATION D'ANGLE /
HOEKCONFIGURATIE / ECKKONFIGURATION



ORIENTAMENTO E POSSIBILI COMBINAZIONI / ORIENTATION AND POSSIBLE CONFIGURATIONS /
ORIENTATIE EN MOGELIJKE COMBINATIES / AUSRICHTUNG UND MÖGLICHE KOMBINATIONEN



STANDARD

ULU Brillantato Lucido / Brilliant Polished
Chromé Brillant / Glanzend Gepolijst
Hochglanz Poliert

L96 Nero Opaco / Matte Black
Noir Mat / Zwart Matte
Schwarz Matt

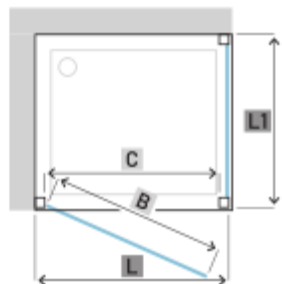
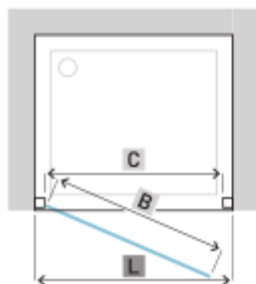
STANDARD

TR Trasparente / Transparent
Transparent / Transparent /
Transparent

ST Stampato / Printed /
Granità / Gemarteld
Bedrukt

CONFIGURAZIONE IN NICCHIA / NICHE
 CONFIGURATION / CONFIGURATION EN NICHE /
 NISCONFIGURATIE / NISCHENKONFIGURATION

CONFIGURAZIONE AD ANGOLO / CORNER
 CONFIGURATION / CONFIGURATION D'ANGLE /
 HOEKCONFIGURATIE / ECKKONFIGURATION



CONFIGURAZIONE A TRE LATI / THREE-SIDED CONFIGURATION / CONFIGURATION À TROIS CÔTÉS / DRIEZIJDIGE CONFIGURATIE / DREI-SEITIGE KONFIGURATION

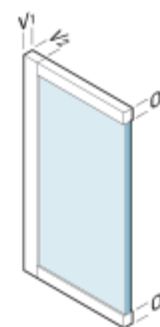
Non è possibile realizzare configurazioni a tre lati.
 It is not possible to create three-sided configurations.

Il n'est pas possible de réaliser des configurations à trois côtés.
 Het is niet mogelijk om driezijdige configuraties te maken.

Es ist nicht möglich, Dreiseitenkonfigurationen zu erstellen.

PORTA / DOOR / PORTE / DEUR / TÜR

L [cm]	COD.	A [cm]	B [cm]	C [cm]	[dm ³]	[kg]	[Pcs]
67-71	B2251	-	56	58	119	24	1
72-76	B2252	-	61	63	128	26	1
77-81	B2253	-	66	68	138	28	1
87-91	B2254	-	76	78	153	32	1
97-101	B2255	-	86	88	169	36	1



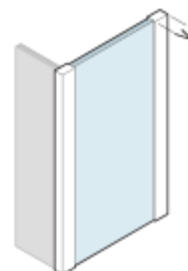
L	Value
V ₁	45mm
V ₂	36mm
O ₁	30mm
O ₂	30mm

H. 200cm
 SP. 6mm
















PARETE FISSA / FIXED PANEL / PAROI FIXE DÉDIÉE / TOEGESCHOVEN VASTE WAND / FESTWAND

L1 [cm]	COD.	A [cm]	B [cm]	C [cm]	[dm ³]	[kg]	[Pcs]
67-69	B2291	-	-	-	111	22	1
77-79	B2292	-	-	-	130	25	1
87-89	B2293	-	-	-	142	29	1
97-99	B2294	-	-	-	159	32	1



L1	Value
V ₂	36mm

Standard	Maggiorazione / Surcharge / Majoration / Toeslag / Aufschlag	Forme Speciali / Special Shapes / Formes Spéciales / Speciale Vormen / Spezialformen			
	+XX%	 ALTEZZA inferiore ¹ Lower HEIGHT ¹ HAUTEUR inférieure ¹ lagere HOOGTE ¹ Geringere HÖHE ¹	 ALTEZZA superiore ¹ Greater HEIGHT ¹ HAUTEUR supérieure ¹ hogere HOOGTE ¹ Erhöhte HÖHE ¹	 LARGHEZZA inferiore ² Lower WIDTH ² LARGEUR inférieure ² lagere BREEDTE ² Geringere BREITE ²	 LARGHEZZA superiore ² Greater WIDTH ² LARGEUR supérieure ² hogere BREEDTE ² Erhöhte BREITE ²
	+YY%	 ALTEZZA inferiore LARGHEZZA inferiore ² Lower HEIGHT / Lower WIDTH ² HAUTEUR inférieure / LARGEUR inférieure ² Lagere HOOGTE / Lagere BREEDTE ² Geringere HÖHE / Geringere BREITE ²	 ALTEZZA superiore LARGHEZZA inferiore ² Greater HEIGHT / Lower WIDTH ² HAUTEUR supérieure LARGEUR inférieure ² Hogere HOOGTE / Lagere BREEDTE ² Erhöhte HÖHE / Geringere BREITE ²	 ALTEZZA inferiore LARGHEZZA superiore ² Lower HEIGHT / Greater WIDTH ² HAUTEUR inférieure LARGEUR supérieure ² Lagere HOOGTE / Hogere BREEDTE ² Geringere HÖHE / Erhöhte BREITE ²	 ALTEZZA superiore LARGHEZZA superiore ² Greater HEIGHT / Greater WIDTH ² HAUTEUR supérieure LARGEUR supérieure ² Hogere HOOGTE / Hogere BREEDTE ² Erhöhte HÖHE / Erhöhte BREITE ²
	+ZZ%	 VETRO ritagliato ² GLASS Beveled ² VERRE découpé ² uitgesneden GLAS ² Geschnittenes Glas ²	 VETRO sopra muretto ² GLASS over a low wall ² VERRE sur muret ² GLAS boven muurtje ² Glas über der Mauer ²	 VETRO sagomato ² GLASS round ² VERRE façonné ² gevormd GLAS ² Formglas ²	 LARGHEZZA ante personalizzata ² WIDTH customized doors ² LARGEUR des portes personnalisée ² aangepaste DEURBREEDTE ² Maßgeschneiderte Breite der Türen ²
	T.B.D	<p>Tipologie di prodotti speciali non contemplate nella tabella qui sopra. Si prega di contattare l'ufficio clienti per avere maggiori informazioni per fattibilità, quantità minime e prezzo dedicato.</p> <p>Types of special products not included in the table above. Please contact customer service for more information on feasibility, minimum quantities, and dedicated pricing.</p> <p>Types de produits spéciaux non inclus dans le tableau ci-dessus. Veuillez contacter le service client pour plus d'informations concernant la faisabilité, les quantités minimales et le prix dédié.</p> <p>Speciale producttypen die niet in de bovenstaande tabel zijn opgenomen. Neem contact op met de klantenservice voor meer informatie over haalbaarheid, minimale hoeveelheden en speciale prijzen.</p> <p>Spezielle Produkttypen, die nicht in der obenstehenden Tabelle enthalten sind. Bitte wenden Sie sich an den Kundenservice, um weitere Informationen zu Machbarkeit, Mindestmengen und Sonderpreisen zu erhalten.</p>			

¹ Altezza custom: Sommare maggiorazione al prezzo della misura di riferimento / ² Larghezza o Altezza+Larghezza: Sommare maggiorazione al prezzo della misura superiore

¹ Custom height: Add a surcharge to the price of the reference size / ² Custom width or height+width: Add a surcharge to the price of the next larger size

¹ Il n'est pas possible de réaliser des configurations en niche. / ² Il n'est pas possible de réaliser des configurations à trois côtés.

¹ Speciale producttypen die niet in de bovenstaande tabel zijn opgenomen. / ² Neem contact op met de klantenservice voor meer informatie over haalbaarheid, minimale hoeveelheden en speciale prijzen.

¹ Het is niet mogelijk om configuraties in een nis te realiseren. / ² Het is niet mogelijk om configuraties aan drie zijden te realiseren.

SU MISURA / CUSTOM / SUR MESURE / OP MAAT

◆◆ Altezza / Height / Hauteur / Hoogte / Höhe¹

◆◆ Larghezza / Width / Largeur / Breedte / Breite²

◆◆ Altezza / Height / Hauteur / Hoogte / Höhe

◆◆ Larghezza / Width / Largeur / Breedte / Breite²

Altre forme / Other shapes / Autres formes / Andere vorme / Andere Formen²

PORTA / DOOR / PORTE / DEUR / TÜR

150-210cm

50-101cm

150-210cm

50-101cm



PARETE FISSA / FIXED PANEL / PAROI FIXE

WASTE WAND / FESTWAND

150-210cm

50-130cm

150-210cm

50-130cm



