



H. 200cm
SP. 6mm



Parete fissa per abbinamenti. È possibile utilizzarla in abbinamento al modello di parete doccia selezionato per realizzare installazioni ad angolo o a tre lati quando possibile.

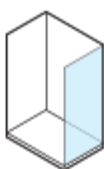
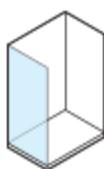
Fixed panel for combinations. It can be used in combination with the selected shower enclosure model to create corner or three-sided installations where possible.

Paroi fixe pour combinaisons. Il est possible de l'utiliser en combinaison avec le modèle de paroi de douche sélectionné pour réaliser des installations d'angle ou à trois côtés, lorsque cela est possible.

Fixed panel for combinations. It can be used in combination with the selected shower enclosure model to create corner or three-sided installations where possible.

Festwand für Kombinationen. Sie kann in Kombination mit dem ausgewählten Duschwandmodell verwendet werden, um Eck- oder Dreiseiteninstallationen zu realisieren, wenn dies möglich ist.

ORIENTAMENTO E POSSIBILI COMBINAZIONI / ORIENTATION AND POSSIBLE CONFIGURATIONS / ORIENTATION ET COMBINAISONS POSSIBLES / ORIËNTATIE EN MOGELIJKE COMBINATIES / AUSRICHTUNG UND MÖGLICHE KOMBINATIONEN



STANDARD

ULU Brillantato Lucido / Brilliant Polished
Chromé Brillant / Glanzend Gepolijst
Hochglanz Poliert

L96 Nero Opaco / Matte Black
Noir Mat / Zwart Matte
Schwarz Matt

STANDARD

TR Trasparente / Transparent
Transparent / Transparent /
Transparent

ST Stampato / Printed /
Granitè / Gemarteld
Bedrukt

**CONFIGURAZIONI IN ANGOLO ED A TRE LATI / CORNER AND THREE-SIDED CONFIGURATIONS / CONFIGURATIONS D'ANGLE ET À TROIS CÔTÉS
HOEK- EN DRIEZIJDIGE CONFIGURATIES / ECK- UND DREISEITENKONFIGURATIONEN**

È possibile realizzare configurazioni ad angolo ed a tre lati. Verificare le possibilità nelle pagine dei modelli specifici.

It is possible to create corner and three-sided configurations; Check the options on the pages of the specific models.

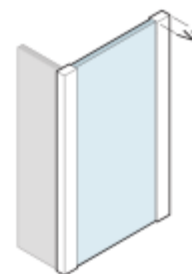
Il est possible de réaliser des configurations d'angle et à trois côtés. Vérifiez les possibilités sur les pages des modèles spécifiques.

Het is mogelijk om hoek- en driezijdige configuraties te maken. Controleer de mogelijkheden op de pagina's van de modelspecifieke.




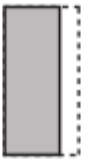









Es ist möglich, Eck- und Dreiseitenkonfigurationen zu erstellen. Überprüfen Sie die Möglichkeiten auf den Seiten der jeweiligen Modelle.

PARETE FISSA / FIXED PANEL / PAROI FIXE DÉDIÉE / TOEGESCHOVEN VASTE WAND / FESTWAND

L1 [cm]	COD.	A [cm]	B [cm]	C [cm]	[dm ³]	[kg]	[Pcs]
67-69	B2291	-	-	-	111	22	1
77-79	B2292	-	-	-	130	25	1
87-89	B2293	-	-	-	142	29	1
97-99	B2294	-	-	-	159	32	1



L1
V_z 36mm

Standard	Maggiorazione / Surcharge / Majoration / Toeslag / Aufschlag	Forme Speciali / Special Shapes / Formes Spéciales / Speciale Vormen / Spezialformen			
	+XX%	 ALTEZZA inferiore ¹ Lower HEIGHT ¹ HAUTEUR inférieure ¹ lagere HOOGTE ¹ Geringere HÖHE ¹	 ALTEZZA superiore ¹ Greater HEIGHT ¹ HAUTEUR supérieure ¹ hogere HOOGTE ¹ Erhöhte HÖHE ¹	 LARGHEZZA inferiore ² Lower WIDTH ² LARGEUR inférieure ² lagere BREEDTE ² Geringere BREITE ²	 LARGHEZZA superiore ² Greater WIDTH ² LARGEUR supérieure ² hogere BREEDTE ² Erhöhte BREITE ²
	+YY%	 ALTEZZA inferiore LARGHEZZA inferiore ² Lower HEIGHT / Lower WIDTH ² HAUTEUR inférieure / LARGEUR inférieure ² Lagere HOOGTE / Lagere BREEDTE ² Geringere HÖHE / Geringere BREITE ²	 ALTEZZA superiore LARGHEZZA inferiore ² Greater HEIGHT / Lower WIDTH ² HAUTEUR supérieure LARGEUR inférieure ² Hogere HOOGTE / Lagere BREEDTE ² Erhöhte HÖHE / Geringere BREITE ²	 ALTEZZA inferiore LARGHEZZA superiore ² Lower HEIGHT / Greater WIDTH ² HAUTEUR inférieure LARGEUR supérieure ² Lagere HOOGTE / Hogere BREEDTE ² Geringere HÖHE / Erhöhte BREITE ²	 ALTEZZA superiore LARGHEZZA superiore ² Greater HEIGHT / Greater WIDTH ² HAUTEUR supérieure LARGEUR supérieure ² Hogere HOOGTE / Hogere BREEDTE ² Erhöhte HÖHE / Erhöhte BREITE ²
	+ZZ%	 VETRO ritagliato ² GLASS Beveled ² VERRE découpé ² uitgesneden GLAS ² Geschnittenes Glas ²	 VETRO sopra muretto ² GLASS over a low wall ² VERRE sur muret ² GLAS boven muurtje ² Glas über der Mauer ²	 VETRO sagomato ² GLASS round ² VERRE façonné ² gevormd GLAS ² Formglas ²	 LARGHEZZA ante personalizzata ² WIDTH customized doors ² LARGEUR des portes personnalisée ² aangepaste DEURBREEDTE ² Maßgeschneiderte Breite der Türen ²
	T.B.D	<p>Tipologie di prodotti speciali non contemplate nella tabella qui sopra. Si prega di contattare l'ufficio clienti per avere maggiori informazioni per fattibilità, quantità minime e prezzo dedicato.</p> <p>Types of special products not included in the table above. Please contact customer service for more information on feasibility, minimum quantities, and dedicated pricing.</p> <p>Types de produits spéciaux non inclus dans le tableau ci-dessus. Veuillez contacter le service client pour plus d'informations concernant la faisabilité, les quantités minimales et le prix dédié.</p> <p>Speciale producttypen die niet in de bovenstaande tabel zijn opgenomen. Neem contact op met de klantenservice voor meer informatie over haalbaarheid, minimale hoeveelheden en speciale prijzen.</p> <p>Spezielle Produkttypen, die nicht in der obenstehenden Tabelle enthalten sind. Bitte wenden Sie sich an den Kundenservice, um weitere Informationen zu Machbarkeit, Mindestmengen und Sonderpreisen zu erhalten.</p>			

¹ Altezza custom: Sommare maggiorazione al prezzo della misura di riferimento / ² Larghezza o Altezza+Larghezza: Sommare maggiorazione al prezzo della misura superiore

¹ Custom height: Add a surcharge to the price of the reference size / ² Custom width or height+width: Add a surcharge to the price of the next larger size

¹ Il n'est pas possible de réaliser des configurations en niche. / ² Il n'est pas possible de réaliser des configurations à trois côtés.

¹ Speciale producttypen die niet in de bovenstaande tabel zijn opgenomen. / ² Neem contact op met de klantenservice voor meer informatie over haalbaarheid, minimale hoeveelheden en speciale prijzen.

¹ Het is niet mogelijk om configuraties in een nis te realiseren. / ² Het is niet mogelijk om configuraties aan drie zijden te realiseren.

SU MISURA / CUSTOM / SUR MESURE / OP MAAT

◆◆ Altezza / Height / Hauteur / Hoogte / Höhe¹

◆◆ Larghezza / Width / Largeur / Breedte / Breite²

◆◆ Altezza / Height / Hauteur / Hoogte / Höhe

◆◆ Larghezza / Width / Largeur / Breedte / Breite²

Altre forme / Other shapes / Autres formes / Andere vorme / Andere Formen²

PARETE FISSA / FIXED PANEL / PAROI FIXE VASTE WAND / FESTWAND

150-210cm


50-130cm

150-210cm


50-130cm



RIC3263



RIC3263

0 4X 3,9x13  4X

3,5 x 38  8X 3,5 X 13  4X